



LUNES  
2 JUNIO



**¡Buenos días 3º!** ¿Qué tal estáis? Nos queda muy poquito de curso... Y quiero que sepáis que estoy muy contenta con todo vuestro trabajo. He recibido las últimas tareas de matemáticas perfectamente y todas las demás que pedí, también. ¡Muy muy bien! Ahora solo nos queda un último esfuerzo, ¿vale?  
¡¡Vamos a ello!!

## TAREAS MARTES 2 DE JUNIO

### 1ªh. MÚSICA

Os pongo las tareas de la profe Olaya al final de este documento.

### 2º h. LENGUA

Realiza estas actividades en tu cuaderno:

**2** Ordena las sílabas para formar palabras, después rodea la sílaba tónica.

qui – ma – lla – je

gra – bo – fo – li

ta – ción – ve – ge

ro – ma – fe – mí

dor – ta – flo

le – ma – ro – te

fo – ro – se – má

ta – ven – na

blón – ta

**1** Rodea la sílaba tónica de las siguientes palabras y clasifícalas en la tabla

caballo

tenedor

botella

parálisis

árbol

católico

ordenador

espejo

balcón

lágrima

azul

teléfono

infinito

módulo

maratón

agudas	llanas	esdrújulas

### 3ªh. CULTURA ASTURIANA

La profe Selene os envía unas tareas que os pongo al final del documento.

### 4ªh. MATEMÁTICAS

#### 1. Coloca y calcula estas operaciones:

$$25.369 + 12.369 + 300 =$$

$$34.256 - 19.852 =$$

$$15.369 \times 9 =$$

$$42.781 \times 27 =$$

$$51.014 : 6 =$$

$$4.956 : 5 =$$

#### 2. Calculo mental:

(Intenta realizar estas operaciones mentalmente, sin escribir la operación en vertical)

$$20 + 9 =$$

$$70 + 5 =$$

$$40 + 40 =$$

$$500 + 20 =$$

$$300 + 200 =$$

$$1.000 + 400 =$$

$$2.000 + 1.000 =$$

**Repasa los movimientos de la Tierra y realiza esta actividad:**


**1. Une:**

- |                           |   |
|---------------------------|---|
| Movimiento de traslación● | ● La Tierra se mueve alrededor del Sol. |
| Movimiento de rotación ●  | ● Da lugar al día y la noche.           |
|                           | ● La tierra gira sobre sí misma.        |
|                           | ● Da origen a las estaciones.           |

Os comparto el vídeo de vuestra OFRENDA FLORAL A LA VIRGEN MARÍA por si aún no lo habáis visto. ¡¡¡Muchas gracias por todas vuestras fotos!!!!

<https://www.facebook.com/FEFCSama/videos/2814329028850690>

**HASTA MAÑANA CHIC@S**  
**!!!MUCHOS BESOS A TODOS!!!**



[paulasanchez@fefcoll.org](mailto:paulasanchez@fefcoll.org)

**Nuestro padlet**

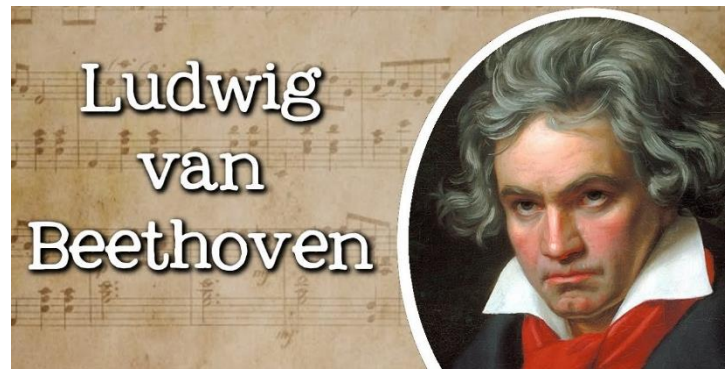
<https://padlet.com/Laprofepaula/atyc7ltwr813>



# MÚSICA

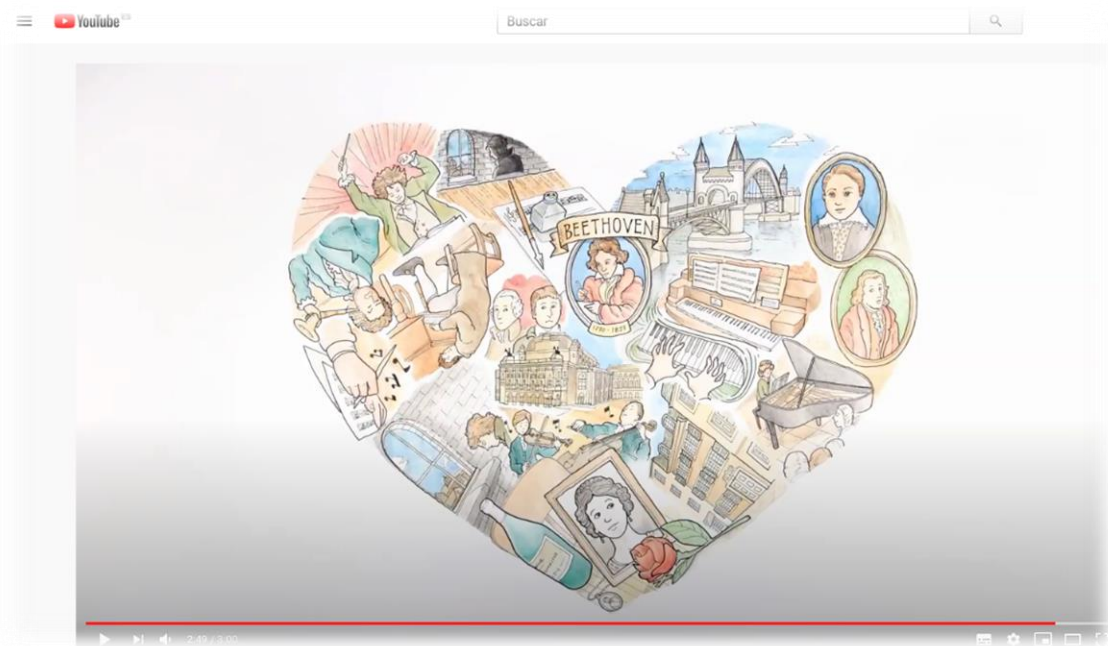
Cómo ya os dije, vamos a seguir conociendo un poco más a Beethoven.

En el siguiente vídeo tienen un breve resumen sobre la vida de Ludwig van Beethoven, uno de los pilares de la Historia de la Música, del que celebramos este año su 250 aniversario.




VÍDEO MUY INTERESANTE Y AMENO SOBRE SU VIDA

[https://www.youtube.com/watch?time\\_continue=168&v=A-Vg9bjM-OY&feature=emb\\_title](https://www.youtube.com/watch?time_continue=168&v=A-Vg9bjM-OY&feature=emb_title)

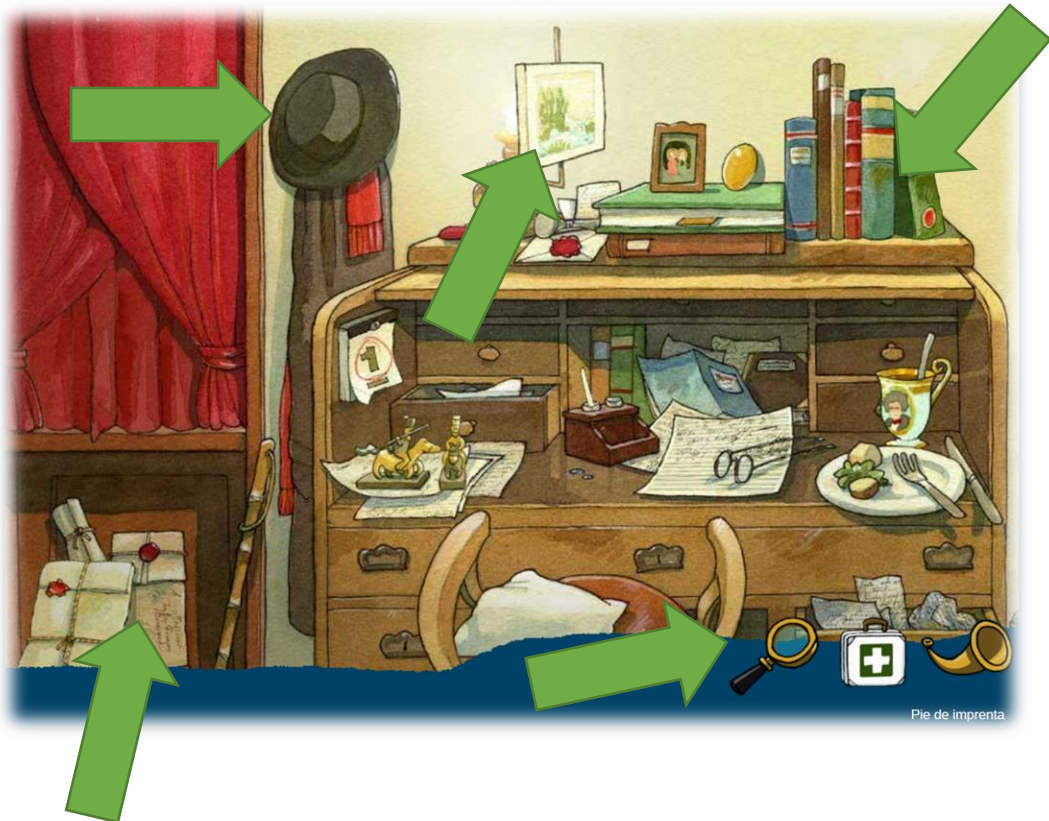


El siguiente enlace te dirige a una página web donde podrás averiguar más cosas relacionadas con su vida y obra (picar en el dibujo del botiquín para saber el contenido de la página).

<https://da.beethoven.de/hallo-beethoven/html5/start.html>



**¿¿INVESTIGA POR LA PÁGINA,  
HAY MUCHOS JUEGOS!!**



*Beethoven*

# Leemos y jugamos

Cultura Asturiana





Esta semana os propongo un plan muy divertido, leer y jugar. ¿Qué os parece? Debemos leer todos los días aquello que nos guste, estoy segura que vuestros profes de lengua os lo dicen día día.

Y también debemos tener tiempo para jugar y potenciar nuestra imaginación, así que se ocurrió que desde cultura asturiana hicieramos las dos cosas.

En primer lugar vamos a leer una de les leyendes que tenemos en Asturias y contestar a unas pequeñas preguntas. Una vez que terminéis de hacerlo podéis acceder al juego que os tengo preparado

¡¡Os gustará!!

nos lo contaban nuestros abuelos

# LA SEÑORITINA

Había una vez, hace mucho tiempo, una chica muy delgada y con aspecto enfermizo. ¡Quién sabe si no le habría echado alguien el «mal de ojo»! Viéndola tan desmejorada, sus tíos, que vivían en Oviedo, la trajeron con ellos y la llevaron al médico. El médico, después de observarla, le recetó unas medicinas y a los quince días la chica ya estaba de vuelta en la aldea, en casa de sus padres.

Pero resulta que volvió un poco refinada. En Oviedo, sus tíos le habían cortado las coletas y le habían comprado un vestido nuevo y unos zapatos muy bonitos que no quería quitarse ni para dormir.

A la mañana siguiente de volver a la aldea, le dijo a su madre que no quería para el desayuno la leche con tortos, que prefería un pastel con café. Y como en la aldea no había pasteles, salió del escaño de la cocina muy enfadada y se fue a la antojana.

Sentado en una «tayuela» debajo del hórreo, su abuelo estaba poniendo unos mangos a unas herramientas de la labranza. Cuando el abuelo terminaba de colocarle el mango a un viejo «angazu», la chica le preguntó a su abuelo cómo se llamaba aquel objeto. El abuelo miró para ella y le dijo:

—Éste es un objeto milagroso. Si pones el pie encima de sus púas y aprietas con fuerza, te dice su nombre.

La chica, sin pensárselo dos veces, puso encima de las púas de la herramienta su hermoso zapatito nuevo y pisó hacia abajo con fuerza. Entonces, por culpa de esa presión, el mango se levantó como un rayo del suelo y golpeó a la refinada chica en las narices. Y ella, hecha un basilisco, exclamó:

—¡Mal rayu te parta, malditu angazu!

*Cuentos populares asturianos*  
María Josefa Canellada  
Colección popular asturiana



# Preguntas lectura

- ¿Cómo es físicamente la señorita?
- ¿Con quién fue a Oviedo? ¿Para qué?
- ¿Qué le compraron sus tios en Oviedo?
- ¿Qué ocurrió quince días más tarde?
- ¿Te pareció bien lo que hizo el abuelo? ¿Por qué?

Ya sabéis no hace falta fotocopiar, solo copiarlo en un folio.

# Juego

¡¡Es hora de jugar!!

Si pincháis en el dado os llevará a la página para poder jugar.

El juego consiste en elegir la respuesta correcta de las cuatro imágenes que aparecen. Os aparece una palabra que está relacionada con la imagen correcta.

Espero que os guste.



¡¡ UN BESO !!