

ACTIVIDADES PARA EL JUEVES 26 DE MARZO



Buenas familia!! Espero que estéis todos bien y todas vuestras familias también. Es una situación difícil de llevar y más con niños en casa. Pero quiero animaros a disfrutar en familia con momentos de calma, diversión y trabajo y si os puedo servir de ayuda, encantada.

Es bueno que nuestros hijos puedan trabajar un poco para no perder contenidos, pero también necesitan jugar, jugando se aprenden muchas cosas, y hay que dejarles momentos para jugar solos.

Os he preparado un paquete de fichas para el que quiera y pueda realizarlas en algún momento. También he puesto un libro para trabajar las vocales, hoy empezamos con la “u” y seguiremos en días sucesivos con las demás vocales. Ya sé que todos no tenéis medios para poder imprimir las fichas, pero si podéis verlas e intentar reproducirlas de manera parecida. De todas formas procuraré cada día mandaros alguna actividad que no implique el uso de impresora.

Un beso para todos, mucho ánimo y hasta pronto.

La profe, Ana

Y para terminar os dejo HOY LA DIRECCIÓN CORRECTA DE la canción de cantajuego, "JAMBO BWANA", para moverse un poco y recordar que estamos en Kenia con Moli. AYER LOS DUENDES DEL ORDENADOR ME JUGARON UNA MALA PASADA.....

<https://www.youtube.com/watch?v=iMu3X1GVC1o>

y para momentos de calma, la canción **"despacio me tranquilizo"**

<https://g.co/kgs/dldxx5D>

Ir buscando tapones de envases plásticos para próximas actividades.

¡OSITO CUMPLE AÑOS!

COMPLETA EL DIBUJO DE LA DERECHA PARA QUE SEA IGUAL AL MODELO. LUEGO COLOREA.



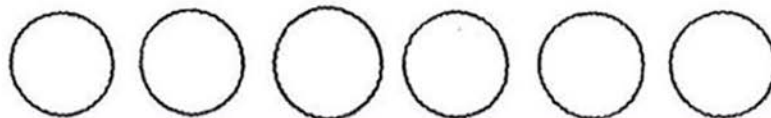

PAYASOS NARIGONES

DIBUJA LA NARIZ DE CADA PAYASO. LUEGO COLOREA.







EL JUEGO DE LAS DIFERENCIAS

DESCUBRE Y MARCA CON UNA CRUZ CADA DIFERENCIA QUE ENCUENTRES ENTRE ESTOS DOS DIBUJOS.
COLOREA UN CÍRCULO POR CADA DIFERENCIA ENCONTRADA.




DINOSAURITOS

ENTRE TODOS ESTOS DINOSAURIOS, HAY DOS QUE SON IGUALES. BÚSCALOS Y COLORÉALOS.




A PASEAR EN AUTO

COMPLETA EL DIBUJO UNIENDO LOS PUNTOS CON UNA LÍNEA. COLOREA COMO MÁS TE GUSTE.



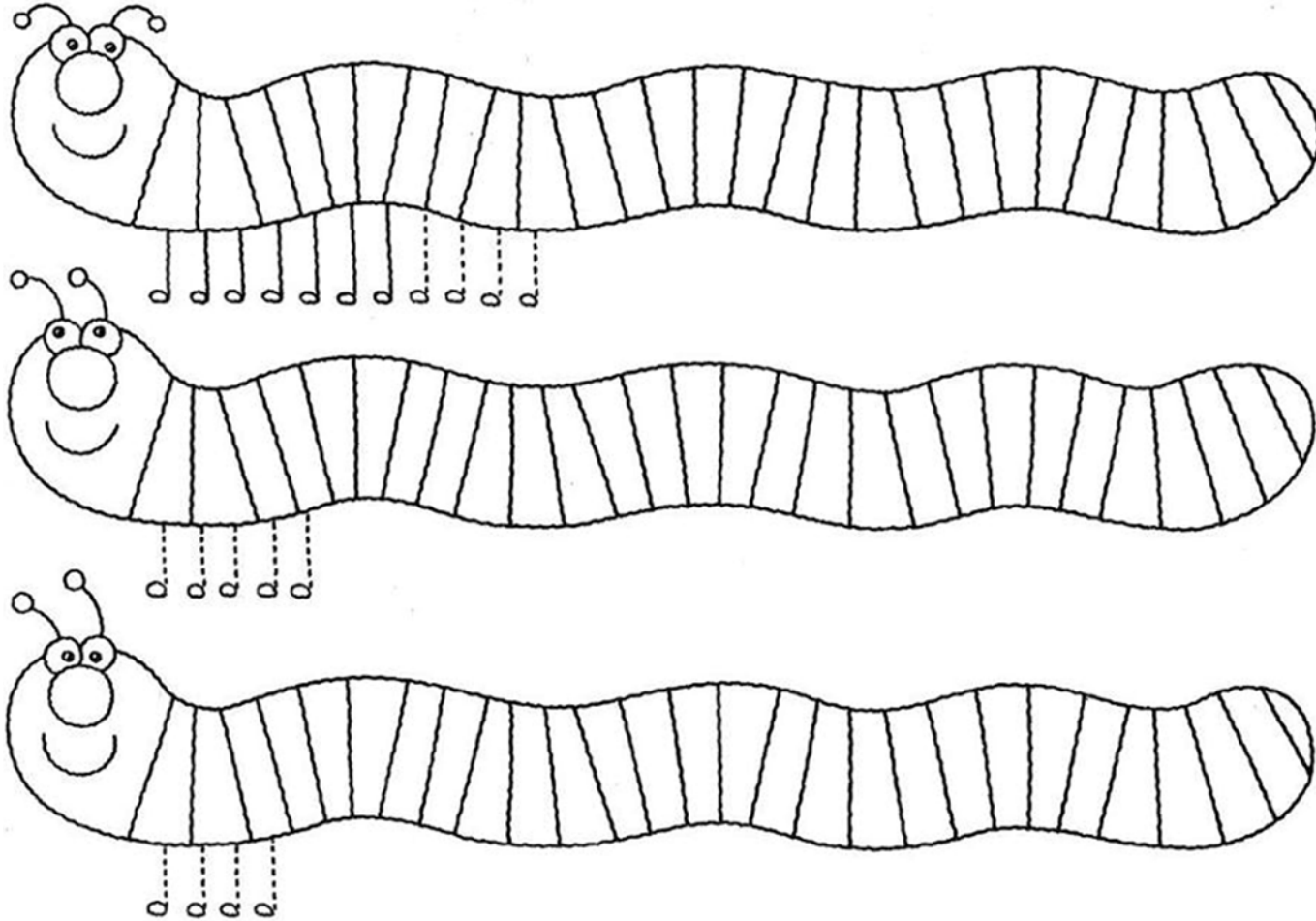
FIGURITAS

COMPLETA LOS RECUADROS VACÍOS CON LOS DIBUJOS QUE CORRESPONDAN PARA QUE LAS TRES HILERAS QUEDEN IGUALES.



PATAS POR TODOS LADOS

DIBUJA TODAS LAS PATAS QUE PUEDES A CADA UNO DE ESTOS CIEMPIÉS.
LUEGO COLOREA USANDO DOS COLORES PARA CADA BICHITO.



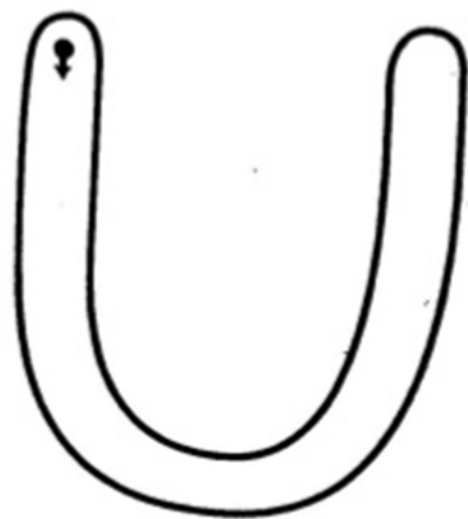
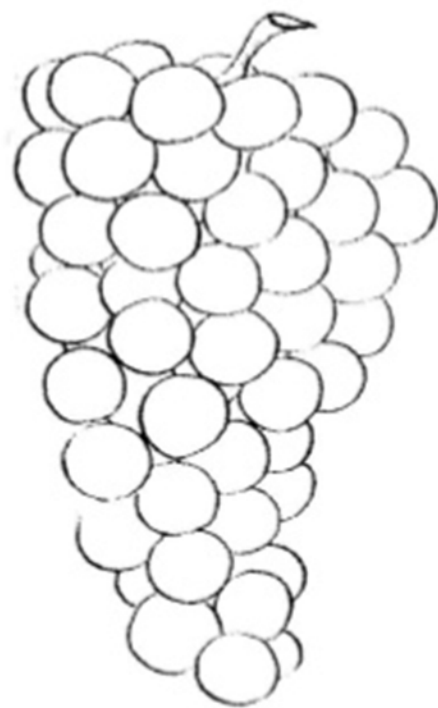


El libro
de la u.

Nombre: _____

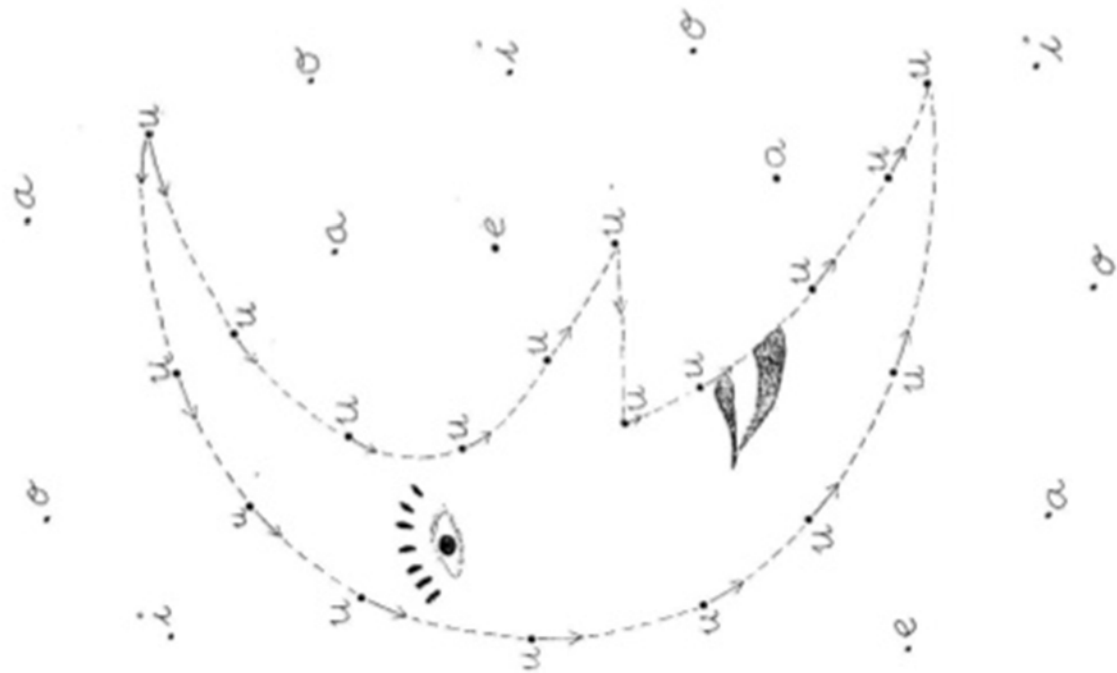
NOMBRE: _____ FECHA: _____

ACTIVIDAD: REPASA LA U, Y PINTA LAS UVAS.



NOMBRE: _____ FECHA: _____

ACTIVIDAD: UNIENDO LAS U DEL DIBUJO ENCONTRÁS UN BONITO DIBUJO, COLOREALO DESPUES.




NOMBRE: _____ FECHA: _____

ACTIVIDAD: RODEAR LAS U DE LAS PALABRAS. ESCRIBIR DENTRO DE CADA RECTÁNGULO SU NOMBRE.



PINTURAS



AUTOBUS





MUÑECA



PELUCHE

NOMBRE: _____ FECHA: _____

ACTIVIDAD: Escribe la letra u.



NOMBRE: _____ FECHA: _____

ACTIVIDAD: RODEA LAS U DE LAS LETRAS Y COLOREA LOS DIBUJOS.



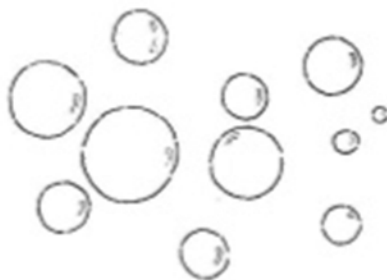
uvas



autobús



nube



burbujas

NOMBRE: _____ FECHA: _____

ACTIVIDAD: Escribir la letra u.

u

u

u

u