

Queridas familias:

En la carpeta correspondiente a nuestra clase, he colgado una serie de fotocopiables de trazos y contenidos que ya hemos trabajado en el aula. Cada uno, en la medida de sus posibilidades, puede ir realizándolas a su ritmo.

Además, también os recomiendo una serie de direcciones donde poder entrar y trabajar las vocales.

Mucho ánimo en estos momentos, esperemos que todo salga bien.


¡Un beso para todos, en especial para los peques, los echaré mucho de menos!

DIRECCIÓN INTERNET:

<https://www.serpadres.es/3-6-anos/educacion-desarrollo/articulo/aprender-las-vocales-un-juego-para-divertirse-aprendiendo>




Fotocopiable lámina 3



- Colorea cinco barras de pan.
- Repasa los trazos del número cinco.







Fotocopiable lámina 9



Colorea los alimentos de origen vegetal.



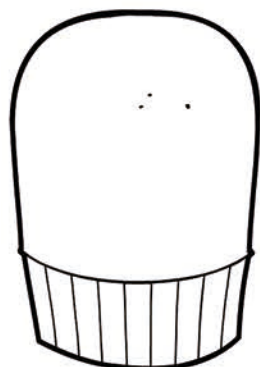






Rodea los alimentos de origen animal.

Fotocopiable lámina 17





- Escribe el número total de piezas de fruta que hay en cada frutero.
- Indica cuántas piezas hay de cada clase.

Fotocopiable lámina 23




- Rodea las magdalenas iguales a la del modelo.
- Decora de diferentes maneras las magdalenas distintas a la del modelo.

Fotocopiable lámina 29




- Comenta lo que ocurre en cada imagen.
- Colorea la escena que sucede antes que las demás.

Fotocopiable lámina 5

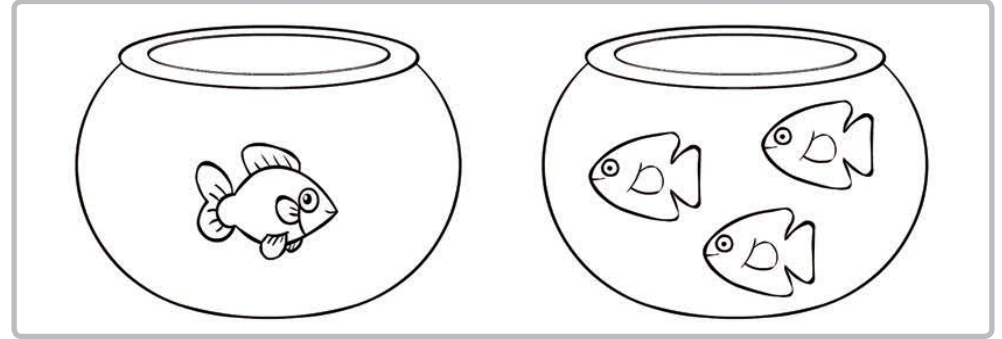


- Puntea la rama más larga.
- Dibuja una mariquita en la rama más corta.


Fotocopiable lámina 17




$$\boxed{2} + \boxed{2} = \boxed{4}$$



$$\boxed{} + \boxed{} = \boxed{}$$




$$\boxed{} + \boxed{} = \boxed{}$$



$$\boxed{} + \boxed{} = \boxed{}$$


○ Realiza las sumas.

Fotocopiable lámina 23




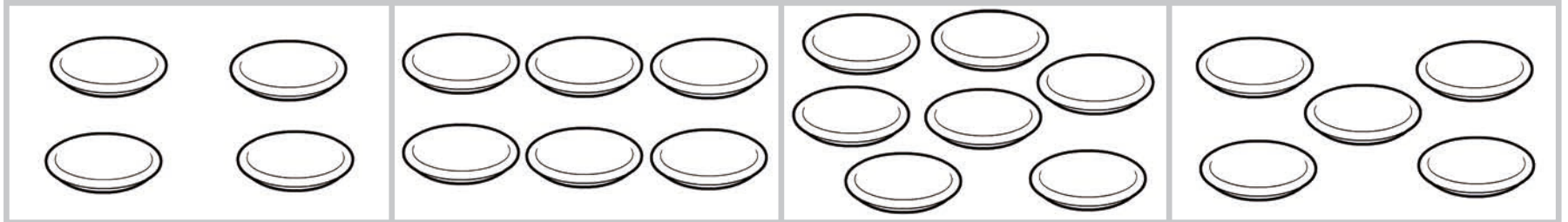
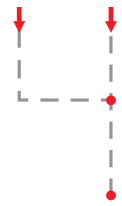
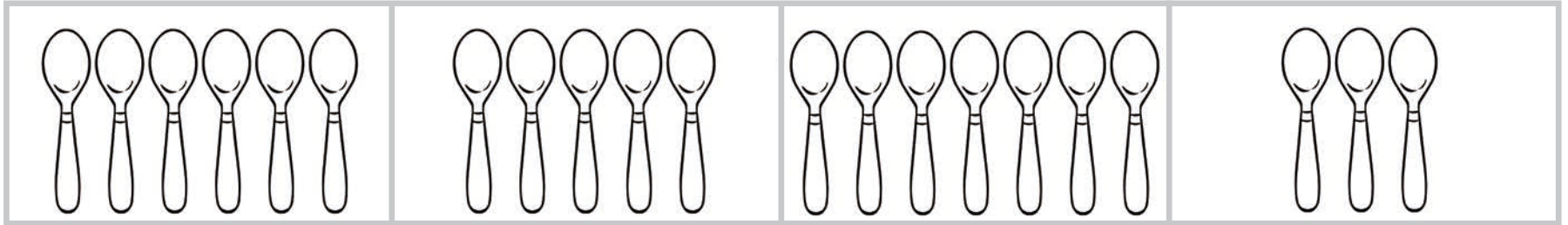

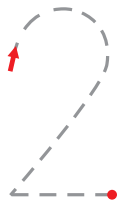
- Completa el paisaje dibujando más flores que mariposas.
- Decora la escena como prefieras.

Fotocopiable lámina 29

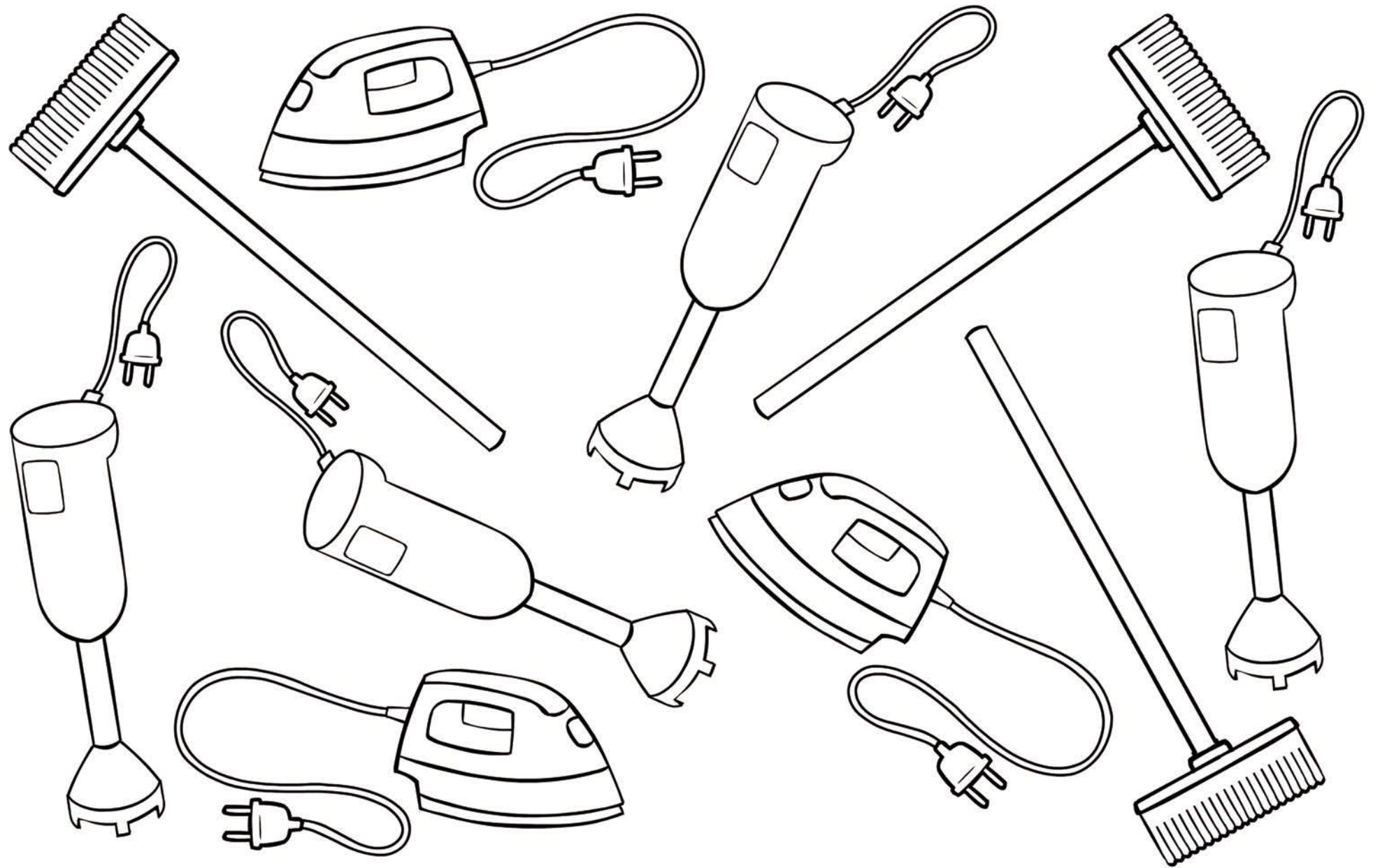


- Pega trocitos de papel amarillo en los pollitos que están alrededor de la gallina.
- Colorea la escena como quieras.

Fotocopiable lámina 3




- Repasa el trazo de los números uno, dos, tres y cuatro.
- Colorea, en cada fila, tantos elementos como indique el número.



○ Colorea todas las batidoras, algunas planchas y ninguna escoba.

Fotocopiable lámina 23



- Colorea el perchero más bajo.
- Decora con trocitos de papel el perchero más alto.